



УПРАВЛЕНИЕ ФЕДЕРАЛЬНОЙ СЛУЖБЫ
ГОСУДАРСТВЕННОЙ СТАТИСТИКИ
ПО РЕСПУБЛИКЕ КРЫМ И Г. СЕВАСТОПОЛЮ

РЫНОК ПЛАТНЫХ УСЛУГ НАСЕЛЕНИЮ РЕСПУБЛИКИ КРЫМ



январь—август 2022 года



УПРАВЛЕНИЕ ФЕДЕРАЛЬНОЙ СЛУЖБЫ
ГОСУДАРСТВЕННОЙ СТАТИСТИКИ
ПО РЕСПУБЛИКЕ КРЫМ
И Г. СЕВАСТОПОЛЮ

Рынок платных услуг населению

Республики Крым

январь—август 2022 года

- 01 ДИНАМИКА ПЛАТНЫХ УСЛУГ НАСЕЛЕНИЮ
- 02 ДИНАМИКА ИНДЕКСОВ ФИЗИЧЕСКОГО ОБЪЕМА ПЛАТНЫХ УСЛУГ НАСЕЛЕНИЮ
- 03 СТРУКТУРА РЫНКА ПЛАТНЫХ УСЛУГ НАСЕЛЕНИЮ
- 04 ИНДЕКСЫ ФИЗИЧЕСКОГО ОБЪЕМА ПЛАТНЫХ УСЛУГ НАСЕЛЕНИЮ ПО ВИДАМ
- 05 ДИНАМИКА БЫТОВЫХ УСЛУГ НАСЕЛЕНИЮ
- 06 ДИНАМИКА ИНДЕКСОВ ФИЗИЧЕСКОГО ОБЪЕМА БЫТОВЫХ УСЛУГ НАСЕЛЕНИЮ
- 07 СТРУКТУРА РЫНКА БЫТОВЫХ УСЛУГ НАСЕЛЕНИЮ
- 08 ИНДЕКСЫ ФИЗИЧЕСКОГО ОБЪЕМА БЫТОВЫХ УСЛУГ НАСЕЛЕНИЮ ПО ВИДАМ
- 09 ТУРИСТСКИЕ УСЛУГИ В СТРУКТУРЕ ПЛАТНЫХ УСЛУГ НАСЕЛЕНИЮ


* Ежемесячные данные оперативной статистики





ДИНАМИКА ПЛАТНЫХ УСЛУГ НАСЕЛЕНИЮ*

январь-август 2022 г.



80,7 млрд рублей

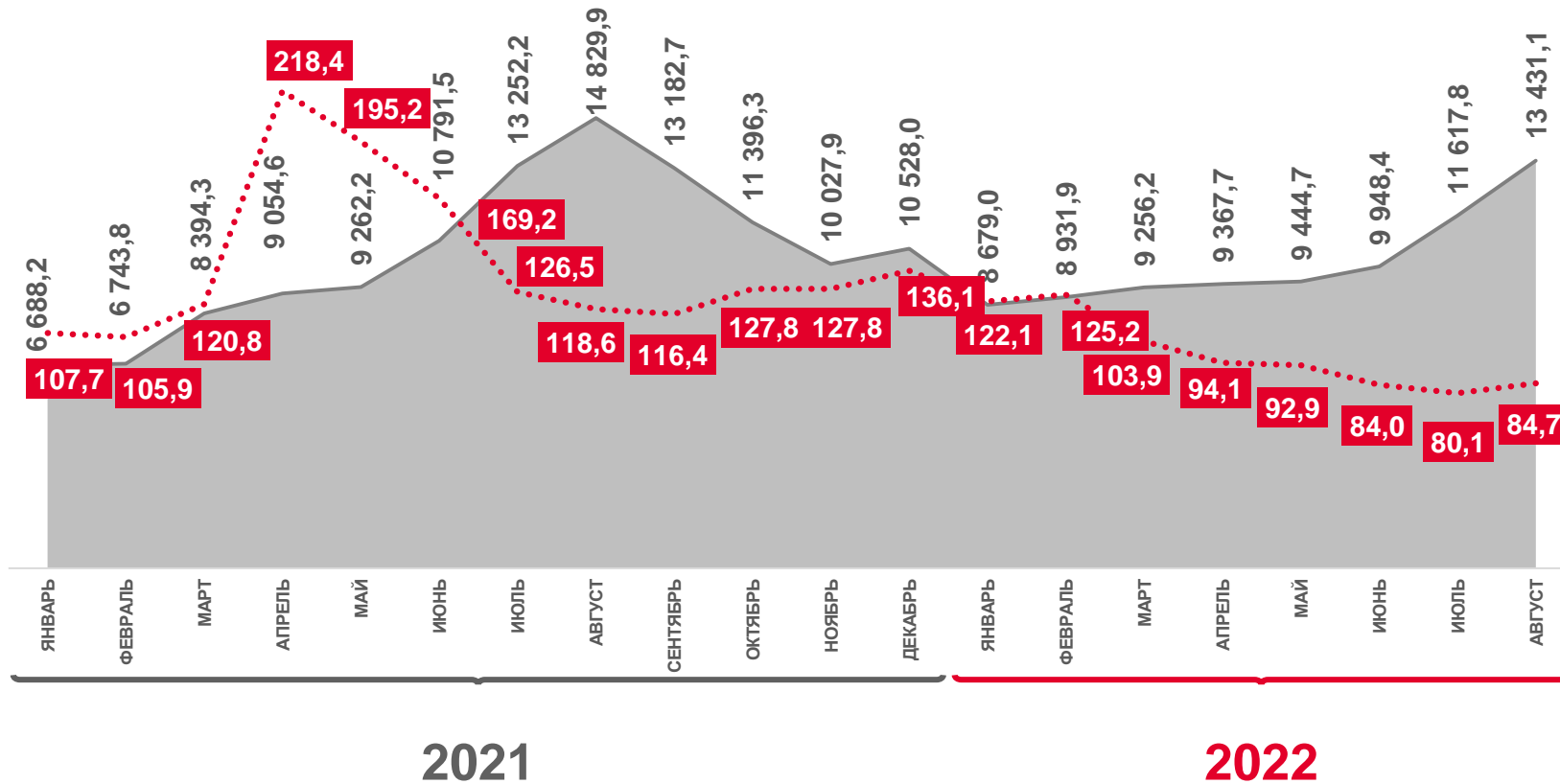
Объем услуг

январь-август 2022 г.
к январю-августу 2021 г.



94,3%

Индекс физического объема, в сопоставимых ценах



Индекс физического объема, в % к соответствующему месяцу предыдущего года



Фактически, млн рублей

* По оперативным данным.





ДИНАМИКА ИНДЕКСОВ ФИЗИЧЕСКОГО ОБЪЕМА ПЛАТНЫХ УСЛУГ НАСЕЛЕНИЮ*

в % к предыдущему месяцу

август 2022 г.
к июлю 2022 г.

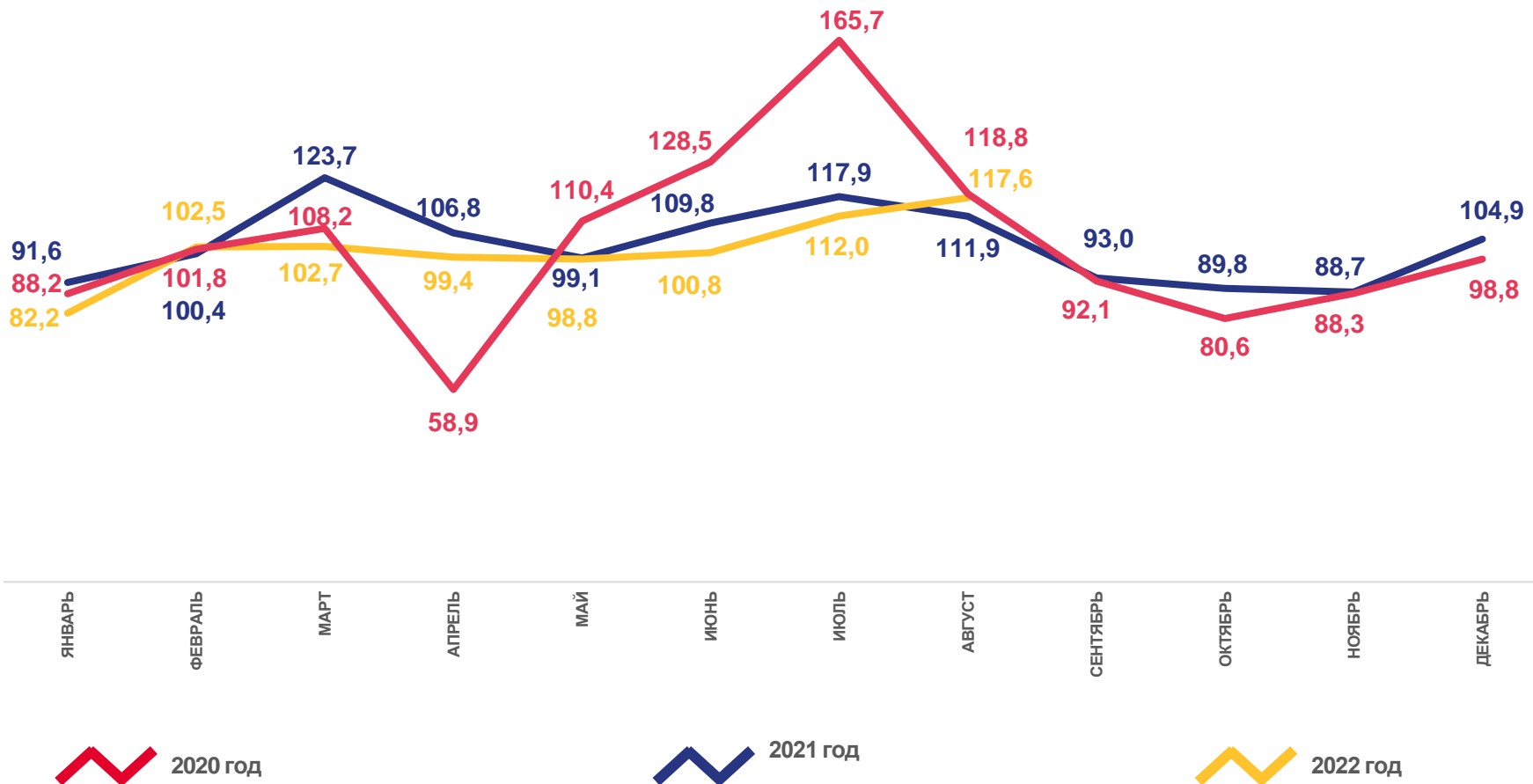


117,6%

август 2022 г.
к августу 2021 г.



84,7%



* По оперативным данным.



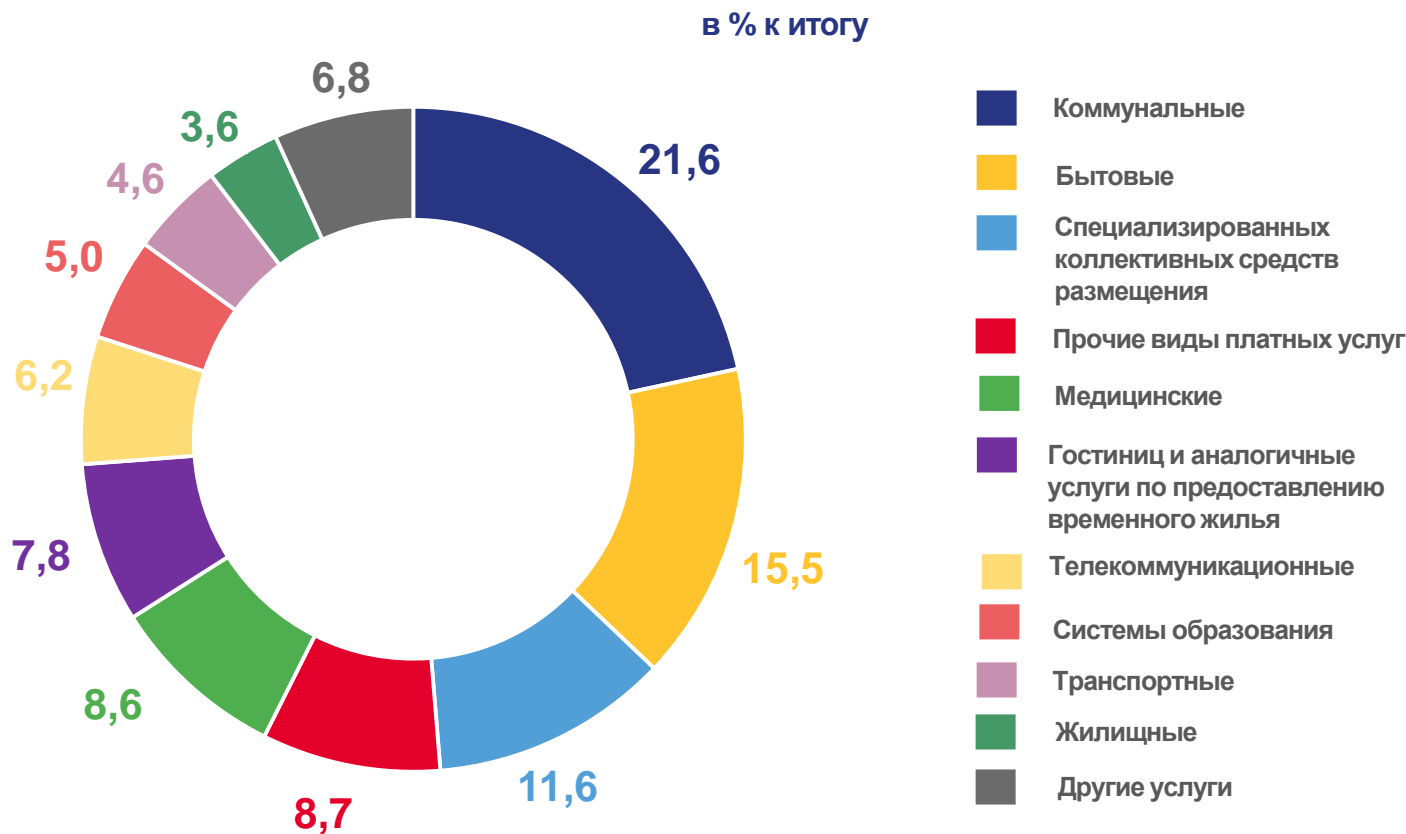


СТРУКТУРА РЫНКА ПЛАТНЫХ УСЛУГ НАСЕЛЕНИЮ*

ЯНВАРЬ-АВГУСТ 2022 г.

Объем отдельных видов платных услуг населению, млн рублей

	17 410,2
Коммунальные	
	12 521,7
Бытовые	
	9 389,9
Специализированных коллективных средств размещения	
	7 042,9
Прочие виды платных услуг	
	6 941,8
Медицинские	
	6 271,0
Гостиниц и аналогичные услуги по предоставлению временного жилья	



* По оперативным данным.





ИНДЕКСЫ ФИЗИЧЕСКОГО ОБЪЕМА ПЛАТНЫХ УСЛУГ НАСЕЛЕНИЮ ПО ВИДАМ*

август 2022 г. к августу 2021 г., %



140,3

Услуги физической культуры и спорта



116,8

Услуги системы образования



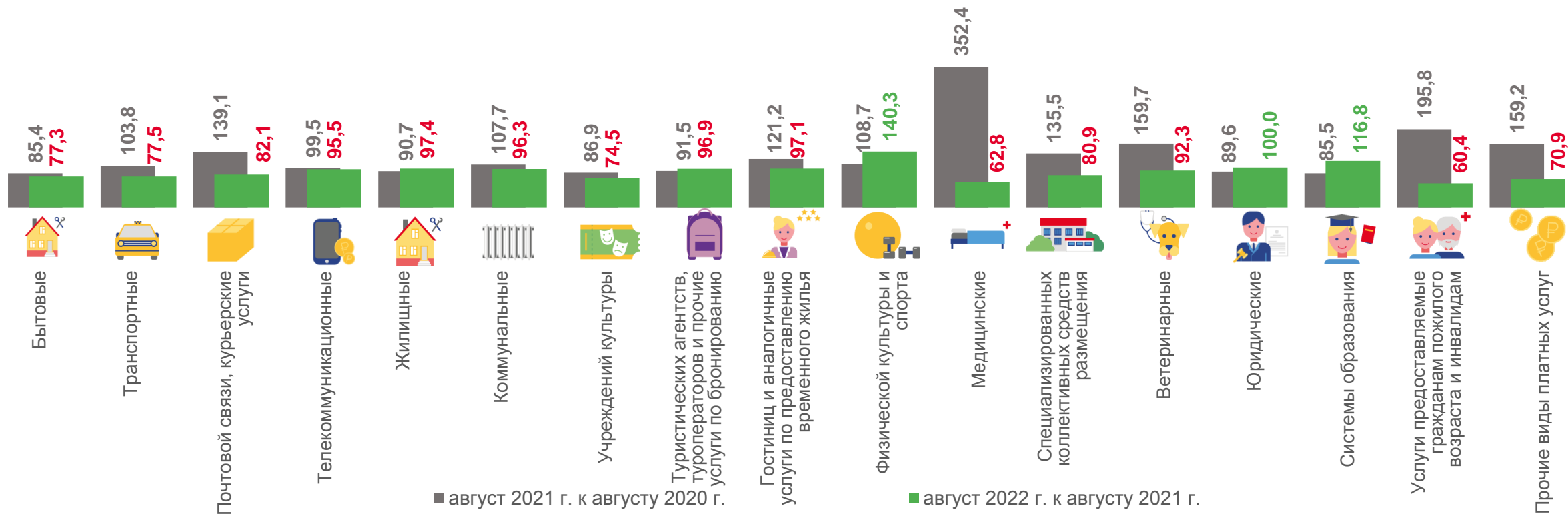
62,8

Медицинские услуги



60,4

Услуги, предоставляемые гражданам пожилого возраста и инвалидам




* По оперативным данным.



ДИНАМИКА БЫТОВЫХ УСЛУГ НАСЕЛЕНИЮ*

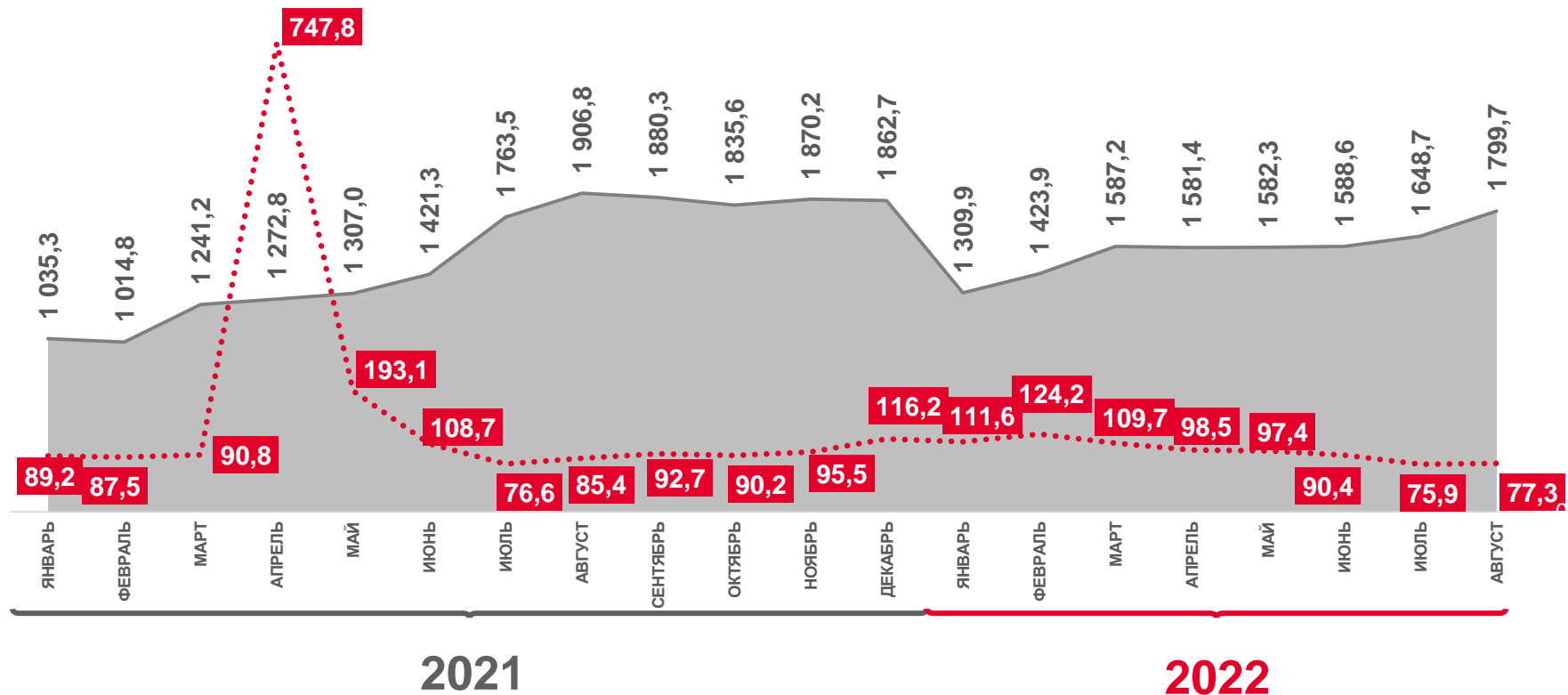
январь-август 2022 г.



январь-август 2022 г.
к январю-августу 2021 г.



Индекс физического объема, в сопоставимых ценах



Индекс физического объема в % к соответствующему месяцу предыдущего года



Фактически, млн рублей

* По оперативным данным.





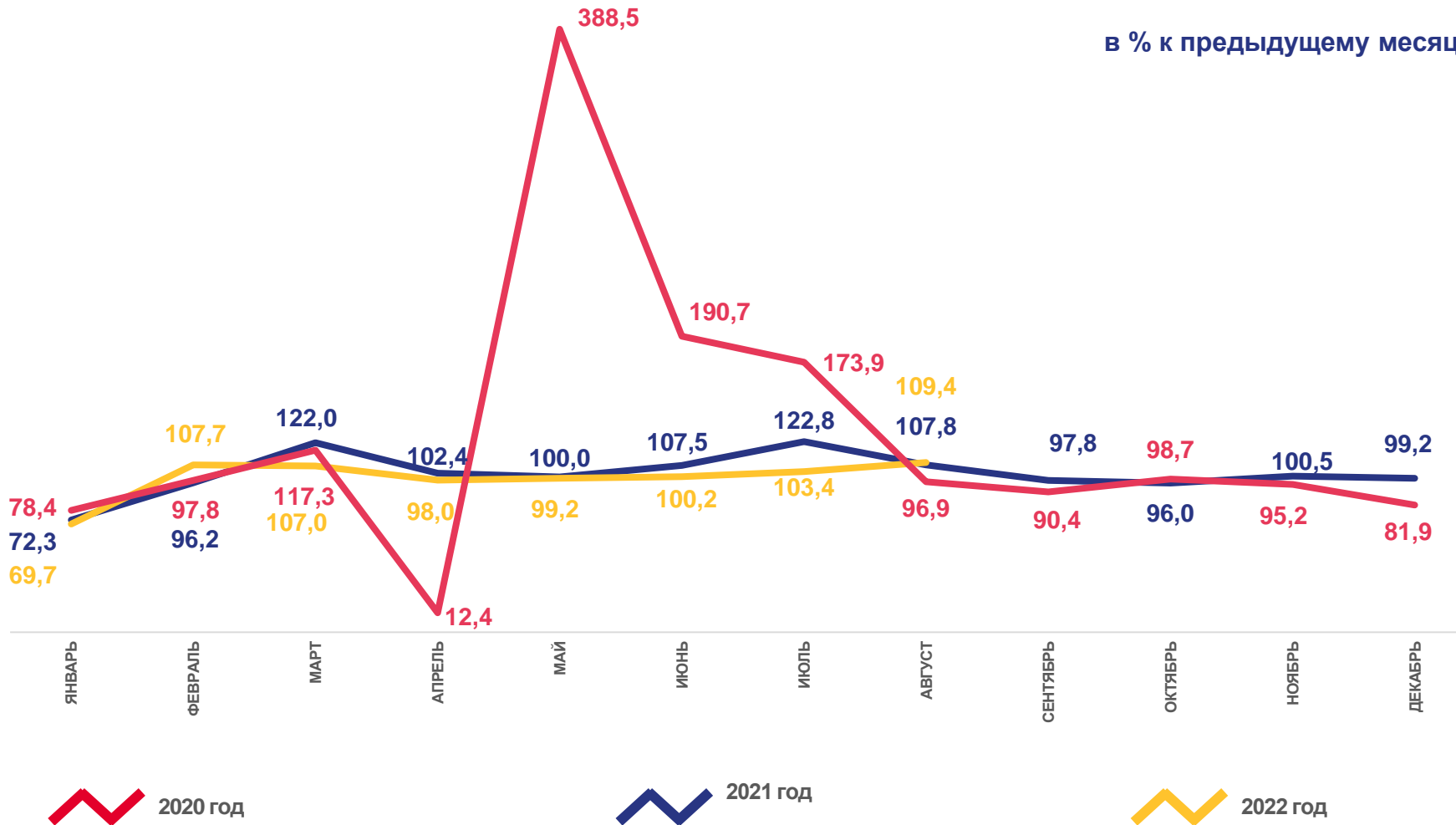
ДИНАМИКА ИНДЕКСОВ ФИЗИЧЕСКОГО ОБЪЕМА БЫТОВЫХ УСЛУГ НАСЕЛЕНИЮ*

в % к предыдущему месяцу

август 2022 г.
к июлю 2022 г.



август 2022 г.
к августу 2021 г.



* По оперативным данным.





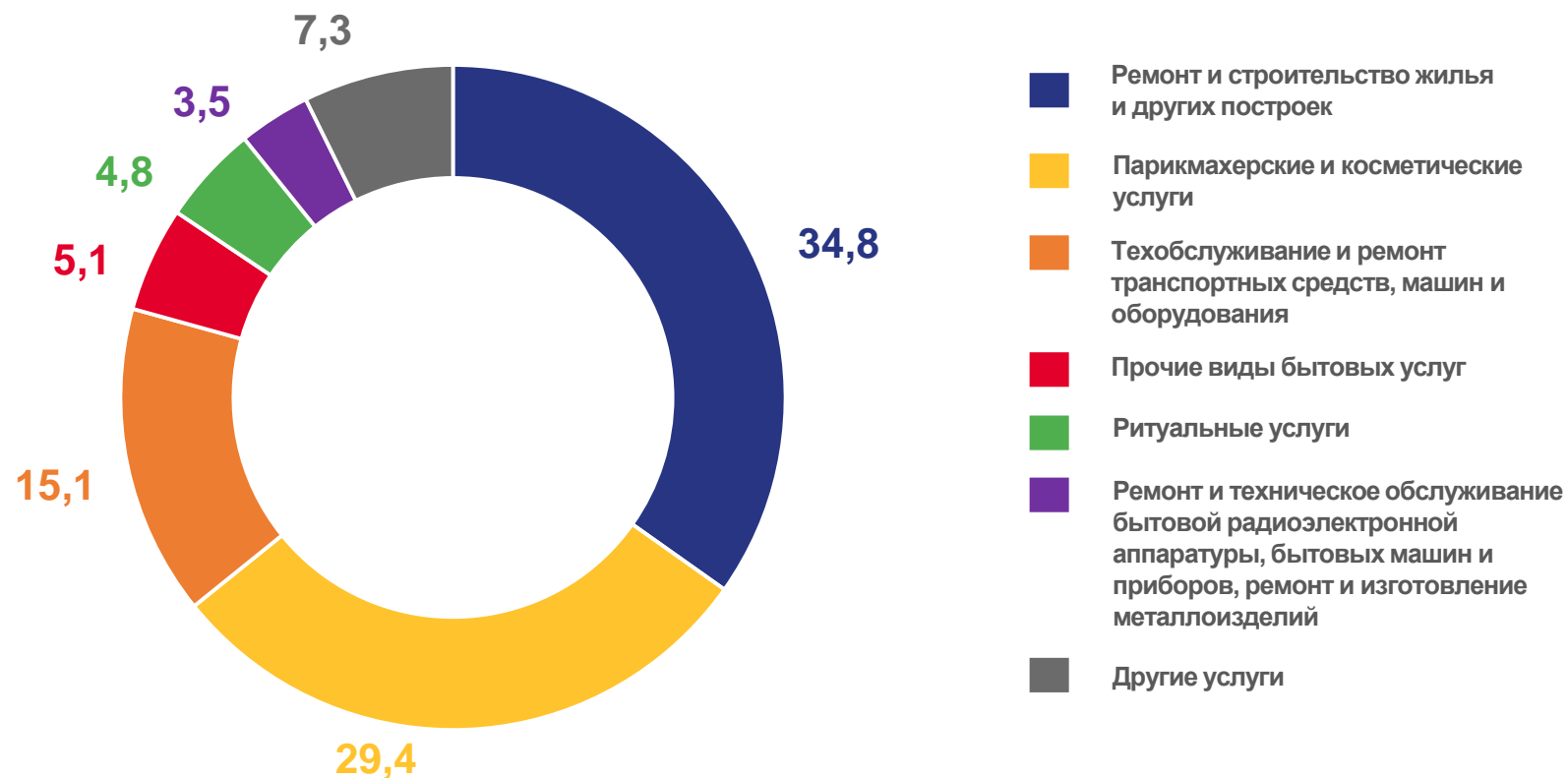
СТРУКТУРА РЫНКА БЫТОВЫХ УСЛУГ НАСЕЛЕНИЮ*

ЯНВАРЬ-АВГУСТ 2022 г.

Объем отдельных видов платных услуг населению, млн рублей

	Ремонт и строительство жилья и других построек	4 352,4
	Парикмахерские и косметические услуги	3 684,5
	Техобслуживание и ремонт транспортных средств, машин и оборудования	1 893,3
	Прочие виды бытовых услуг	643,3
	Ритуальные услуги	596,5
	Ремонт и техобслуживание бытовых машин и приборов	440,4

в % к итогу



* По оперативным данным.



ИНДЕКСЫ ФИЗИЧЕСКОГО ОБЪЕМА БЫТОВЫХ УСЛУГ НАСЕЛЕНИЮ ПО ВИДАМ*

август 2022 г. к августу 2021 г., %



Изготовление и ремонт мебели



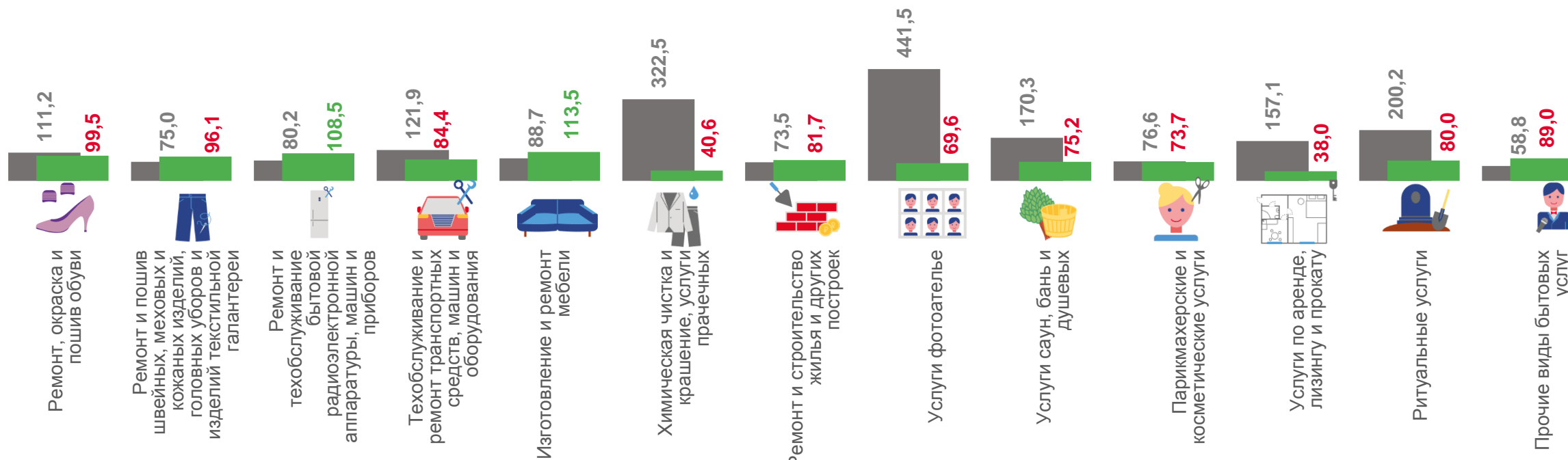
Ремонт и техническое обслуживание бытовой радиоэлектронной аппаратуры



Химическая чистка и крашение, услуги прачечных



Услуги по аренде, лизингу и прокату



■ август 2021 г. к августу 2020 г.

■ август 2022 г. к августу 2021 г.

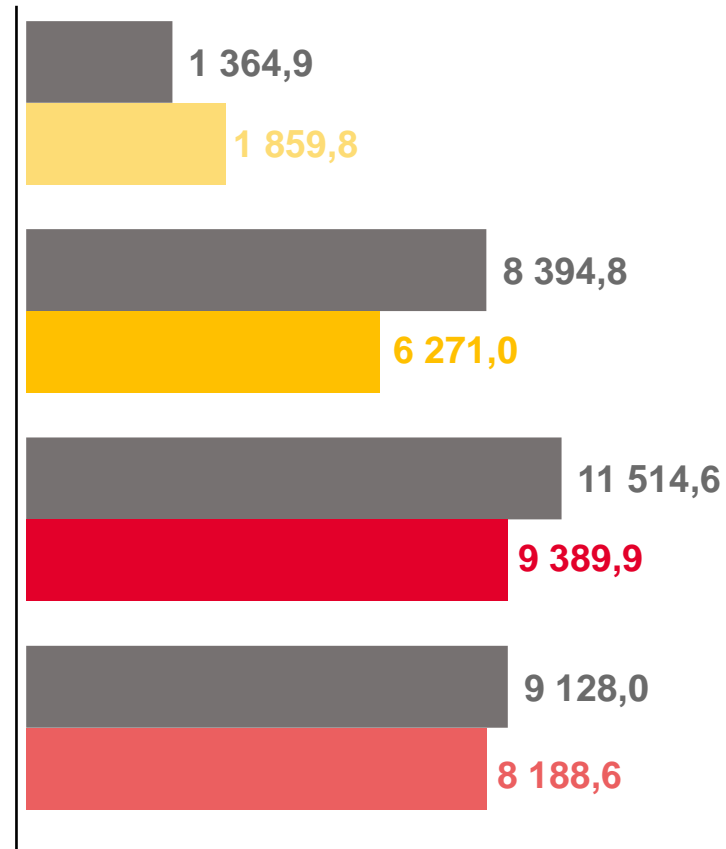
* По оперативным данным.



ТУРИСТСКИЕ УСЛУГИ В СТРУКТУРЕ ПЛАТНЫХ УСЛУГ НАСЕЛЕНИЮ*



млн рублей



январь-август 2021 года



январь-август 2022 года

* По оперативным данным.

